
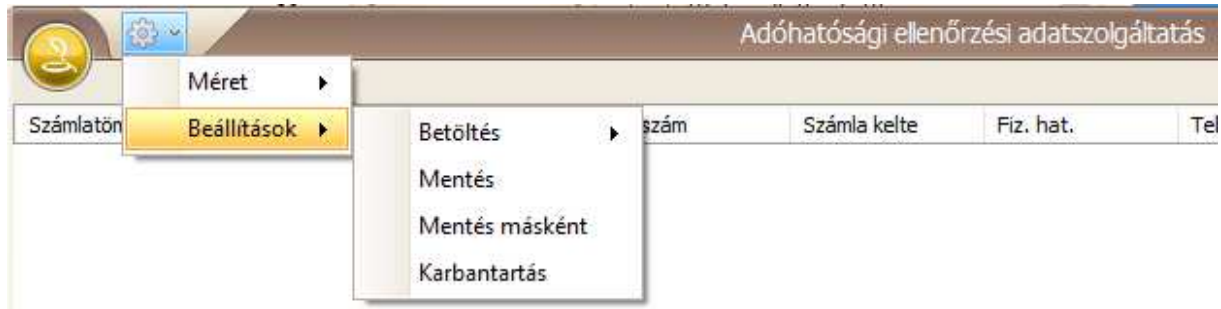


TÁJÉKOZTATÓ A CCN V2016.8 VERZIÓHOZ

Változások a V2016.7 SP1 verzió kiadása után

Számlakészítés

1. A **Bevallások/Adóhatósági ellenőrzési adatszolgáltatás** menüpont hatására megnyíló ablak bal-felső sarkában található ablakméret beállítást biztosító ikon  menüje bővült.




A **Beállítások** alól indítható **Mentés** és **Mentés másként** menüpontok segítségével különböző megnevezésekkel jelölve menteni lehet különböző **Export könyvtár** útvonalakat tartalmazó ablakokat.

Mentések után, az **Adóhatósági ellenőrzési adatszolgáltatás** ablakban a **Betöltés** menüt megnyitva, a rögzített megnevezések alapján lehet választani.

Ha az esetek nagy többségében ugyanazt a mappát kell Export könyvtárként választani, akkor azt a beállítást **Alapértelmezettre** állítva, az ablak megnyitásakor a beállítás automatikusan betöltődik.

2. Javítás
 - Ha bekérő levél alapján **Import/Bekérő levél** művelettel létrehozott számla sztornózva lett, akkor számla előállításakor újból alkalmazva az **Import/Bekérő levél** műveletet, a program nem ajánlotta fel a sztornó miatt újra számlázható bekérő levelet.

Készletkezelés

1. Bővült a **Csoportos Véglegesítés** és **Csoportos Törlés** ablak dátum szűrés beállítás lehetőségével.
2. Javítás
 - A **Leltár** ablakban a **Jellemző** lenyitható menüből ki lehetett választani nem termék típusú jellemzőt is.
 - A **Lekérdezések/Raktár készletek** menü hatására megnyíló ablakból hiányzott az  **Export** művelet ikonja.

Pénzügy

1. Értékesítési rendelésből generált, vagy külön rögzített, de a rendeléssel összekapcsolt bekérő fej adataként látható **Hivatkozási szám** felirat [Hivatkozási szám](#): kék színű aláhúzott állapotra vált, és hatására a bekérő levélhez tartozó rendelést megnyitja a program.

Ha a bekérő levélnek nincs rendeléssel kapcsolata, akkor a **Hivatkozási szám** felirat nem aktív.

2. Megváltozott a Budapest bank banki kivonat import fájlban a külföldről érkező jóváírások szerkezete.
Az új szerkezethez igazodva megtörtént a **Budapest Bank Internet Bank 4.2 banki szoftver** átdolgozása.

3. Javítás

- Banki kivonat import feldolgozás során **SpectraNet** banki szoftvert alkalmazva, devizás tétel esetén a program „érvénytelen formátum” hibát jelzett.
- Ha egy adóévhez be volt állítva a **Pénzforgalmi elszámolás**, akkor a program a bejövő számlák nyilvántartásba vételekor csak azokban az esetekben ajánlotta fel automatikusan a pénzforgalmi elszámolást, ahol a szállító partner törzsadataként is rögzítve volt a beállítás.
- Ha a bekérő levélhez több generált csatolmány is tartozott, akkor a program mindegyiket alapértelmezettként tárolta.
- A bekérő levelet megnyitva, a program **Egyenleg** adatként a kiegyenlítési állapottól függetlenül mindig nullát jelenített meg. (Javítva, a program egyenleg adatként a bekért összeg és a kiegyenlített összeg különbségét jeleníti meg.)

Főkönyv

1. Új beállítási lehetőség, hogy a **Listák\Számlakarton\Számlakarton gyűjtővel** menüpont hatására megnyíló ablakból indított listán a program a főkönyvi számlaszámonként nyomtatott összesítő sorban a számlaszámra könyvelt gyűjtözött értékek összegét is jelenítse meg.

Alapállapotban a gyűjtözött összegek összesítése nem kerül nyomtatásra.

A gyűjtözött összegek számlaszámonkénti összesen adatának megjelenítéséhez a **Cobra.Admin** programot indítva végezhető beállítás.

A beállítás a **Nyomatási formátumok/Karbantartás** menüpont hatására megnyíló ablakban kiválasztott **Főkönyvi számlakarton gyűjtővel** típushoz tartozó **79.6 Riportverzióval azonosított** formátumot megnyitva végezhető el.

Számlaszámonként az összesített gyűjtözött adat nyomtatásához az ablakban a **Beállítások** fül alatti lapon az **Alapértelmezett beállítások betöltése** (📄) után a **ShowCollectorSummary** paraméter érték 0-ról 1-re állítása szükséges.



Megjegyzés: Ha adott könyvelési érték többszörös gyűjtésre van állítva, például ha több szinten is gyűjtésre kerül ugyanaz a költség, akkor az összesen sorban is többszörösen kerül összeadásra.

Tárgyi eszköz

1. Bővült az **Eszköz adatok** ablak és az új eszköz felvételét biztosító **Csoportos eszközök** ablak a **Jellemzők** fül alatti lappal.


A **Jellemzők** fül alatti lapon lehet a **Törzsadatok/Cég/Jellemzők** ablakban a **Tárgyi eszköz** bizonylattípushoz paraméterezett jellemzők közül választani, és a kiválasztott jellemzőhöz érték adatot megadni.

Jellemző	Érték	
Eszköz kötelező jellemző 1	érték adat a TESZT-000033 eszközhöz 1	<input checked="" type="checkbox"/>
Eszköz nem kötelező felkínált	érték adat a TESZT-000033 eszközhöz 2	<input checked="" type="checkbox"/>
Eszköz nem felkínált jellemző	érték adat a TESZT-000033 eszközhöz 3	<input type="checkbox"/>

Új eszköz felvételekor az adatfelvételi ablak **Jellemzők** fül alatti lapján a program automatikusan felsorolja a **Tárgyi eszköz** bizonylattípushoz a „**felkínálja a program**” beállítással paraméterezett jellemzőket.


Jellemző	Érték	
Eszköz felkínált jellemző 1		<input checked="" type="checkbox"/>
Eszköz felkínált jellemző 2		<input checked="" type="checkbox"/>
Eszköz felkínált jellemző 3		<input checked="" type="checkbox"/>
Eszköz kötelező jellemző 1		<input checked="" type="checkbox"/>
Eszköz kötelező jellemző 2		<input checked="" type="checkbox"/>
Eszköz kötelező jellemző 3		<input checked="" type="checkbox"/>

A teszt-mintaként látható ablak szerint három kötelező és három nem kötelező jellemző van úgy paraméterezve, hogy **Új bizonylat rögzítésekor felkínálja a program**.

Ezen kívül még lehetnek további, a **Tárgyi eszköz** bizonylattípushoz paraméterezett jellemzők, amelyek közül az ablak bal alsó sarkában látható  jelre kattintva lehet még választani. Ha a jellemzőhöz törzsadatként be van állítva, hogy **Kötelező megadni a bizonylaton**, akkor ahhoz a jellemzőhöz az eszköz adatok rögzítése előtt kötelező érték adatot rögzíteni, de ha a jellemző létrehozása nem kötelező beállítással történt, akkor annak a jellemzőnek a sora az eszközhöz tartozó **Jellemzők** lapról törölhető.

Ha az eszközhöz rögzített jellemzőhöz be van állítva bizonylatra nyomtatás, akkor a program az **Eszköz karterra** nyomtatja a jellemzőhöz megadott nyomtatási nevet és a rögzített érték adatot.

A jellemzők paraméterezése előtt nyilvántartásba felvett eszközök az adatbázisban jellemző nélkül kerültek tárolásra. Az ilyen eszközökhöz utólag szükség szerint lehet az **Eszköz adatok** ablak

Jellemzők fül alatti lapra a lap alján található  jelre kattintva jellemzőt kiválasztani és a jellemzőhöz érték adatot rögzíteni.

Ha van a **Tárgyi eszköz** bizonylattípushoz „**Kötelező megadni a bizonylaton**” beállítással paraméterezett jellemző, akkor azokat a jellemzőket célszerű mielőbb minden eszközhöz rögzíteni, mert az alábbi eszközadat változtatások csak a kötelező jellemzőt és érték adatát megadva rögzíthetők:

- **Csatolmány**, vagy **Egyéb adat változás** (megadás/törlés),
- **Gyűjtő** adat változás (megadás/törlés), és az
- **Eszköz adat** ablak fejlécében a szerkeszthető adatok változtatása.

2. Javítás

- Ha adott eszközhöz tartozó **Eszköz karterra** nyomtatása több oldalas volt, akkor az első oldal utáni oldalakra a program nem nyomtatott a konkrét eszközre való hivatkozást.

Iktatás

Javítás

- Postakönyvből sortörlést indítva, a program hibát jelzett, és nem hajtotta végre a sor törlését.
- Előfordult, hogy a postakönyvbe a **Postázandó** számla beemelés sorszám duplázódást eredményezett, és a hiba miatt a program leállt.
- Az iktatás alkalmával a **Hivatkozási szám** mezőbe beírható volt 25 karakternél hosszabb adat is, de rögzítéskor a program hibát jelzett és csak maximum 25 karakteres hosszúságot fogadott el. Ha a mezőbe az adatfelvétel során a mezőbe 25 karakternél hosszabb adat lett felvéve, akkor egyes további adatok felvételezésekor (pld.: partnert tallózva) hibajelzés nélkül kilépett a program.

A javítás hatására a **Hivatkozás** mezőbe maximum 25 karakter hosszú adat beírását engedi meg a program.

Beszerezés

Javítás

- Ha be volt állítva a **Beszerezés teljesítéshez** paraméterezett **Bizonylatjellemzőhöz**, hogy a megadott bizonylatjellemzőt örökítse át az általa generált bizonylathoz is, akkor nem történt meg a bizonylatjellemző átadás a teljesítés által generált **Raktári bevételezéshez**.

- Kimenő rendelés teljesítésekor, a program nem ajánlotta fel teljesítésre azokat a tételeket, amelyekben a teljesítetlen mennyiség egynél kisebb volt.

Értékesítés


1. Ha egy rendeléshez történt előlegbekérő generálás, vagy külön lépésben történt hozzá előlegbekérő rögzítés, ami utólag a rendeléssel össze lett kapcsolva, akkor a rendeléshez tartozó **Külső hivatkozások innen** fül alatti lapon az előlegbekérőt külön tételként megjeleníti a program, és kijelölve, a **Megnyitás** gomb hatására az előlegbekérő megnyitható.
2. Javítás
 - Új ajánlat és rendelés készítésekor korábbi bizonylatot, vagy sablont használva fel, a korábbi számlázási deviza beállítás nem öröklődött.
 - Ha be volt állítva az **Értékesítési teljesítéshez** paraméterezett felajánlott **Bizonylatjellemezőhöz**, hogy a megadott bizonylatjellemező öröklődjön át az általa generált **Raktári kiadás** bizonylatra, akkor érték adat nélkül abban az esetben is átörököltette a program, ha a teljesítésről törlésre került.

Lekérdezés építő

Javítás

- A lekérdezéseknél a gyűjtők avatarid adatát használva a kattintás hatására nem a gyűjtő jelent meg, hanem a gyűjtők tallózó ablak.

Eseménynapló

1. Bővült az **Eseménynapló bejegyzések** kereső ablak a  **Forrás megnyitás** műveleti gombbal.

Ha az ablakban a kijelölés egy olyan eseményen van, amelyik nem **Önálló bejegyzés**, és az esemény forrásbizonylatához a felhasználónak legalább olvasási joga van, akkor a **Forrás megnyitás** művelet hatására a program megnyitja az a bizonylatot, amelyikhez a kijelölt esemény tartozik.